

Tutoriel

Fabrication de fleurs en crépon



Ce qu'il faut :

- Du papier crépon
- Des ciseaux
- Du fil de fer ou nylon

Etape 1


Découper des rectangles de papier et les superposer



Challenge Mai à vélo du 1er au 31 mai 2023

Etape 2

Découper la superposition en forme en vague




Etape 3

Plier en forme d'accordéon



Etape 4

Accrocher un morceau de fil de fer ou nylon au milieu, assez long pour pouvoir l'attacher sur votre guidon




Etape 5

Séparer en éventail



Etape 6

Alterner gauche et droite pour faire les pétales




Etape 7

Votre fleur en crépon est prête pour le guidon



Rendez-vous le 2 mai !



Challenge Mai à vélo du 1er au 31 mai 2023